So stellen Sie den Empfang unserer E-Mails sicher (Alle Anfragen werden per E-Mail an Sie weitergeleitet).

Häufig werden von den E-Mail Providern seriöse E-Mails versehentlich als Spam erkannt und nicht im Posteingang des Empfängers angezeigt. Stattdessen werden E-Mails blockiert, an Spam- oder Junk-Ordner gesendet oder automatisch gelöscht. Aus diesem Grund gelangen möglicherweise wichtige Informationen und die Anfragen nicht zu Ihrem Posteingang.

Wir empfehlen Ihnen daher unsere Email-Adressen **support@ferienhausmiete.de** und **noreply@ferienhausmiete.de** als sicheren/gewünschten Absender anzugeben, damit Sie alle E-Mails von uns erhalten.

Wir haben hier für die gängigsten E-Mail Provider eine Anleitung zusammengestellt (bitte klicken):

Hotmail oder Outlook
Outlook Mailprogramm
GMX
Yahoo
Gmail
WEB.DE

Hotmail oder Outlook

Für eine Hotmail- oder Outlook-Emailadresse (Beispiel: ferienoskar@hotmail.com oder ferienoskar@outlook.com) können Sie unsere E-Mail-Adresse als sicheren Absender angeben, indem Sie folgende Schritte vornehmen:

In Ihrem Hotmail-Account oder Outlook-Account gehen Sie bitte auf Einstellungen (Zahnradsymbol oben rechts) und wählen „Optionen“ aus.

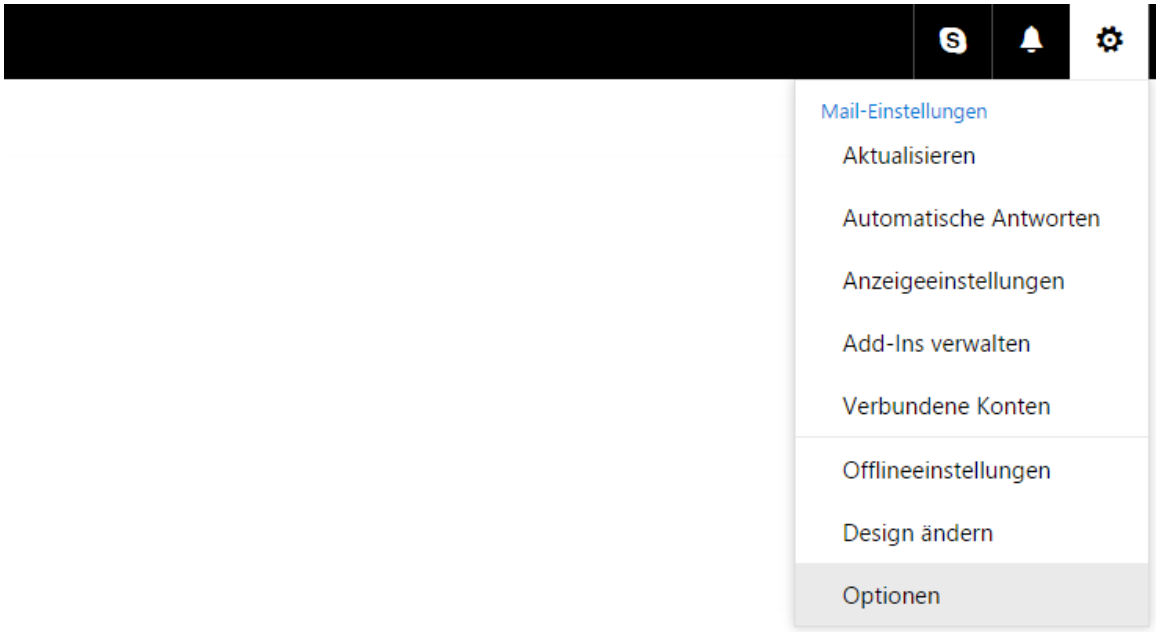

Gehen Sie nun zu **Junk-E-Mail** und dann auf **„Sichere Absender“.** Hier können Sie nun unsere E-Mail-Adressen **support@ferienhausmiete.de** und **noreply@ferienhausmiete.de** oder unsere Domain **ferienhausmiete.de** als sicheren Absender einfügen.

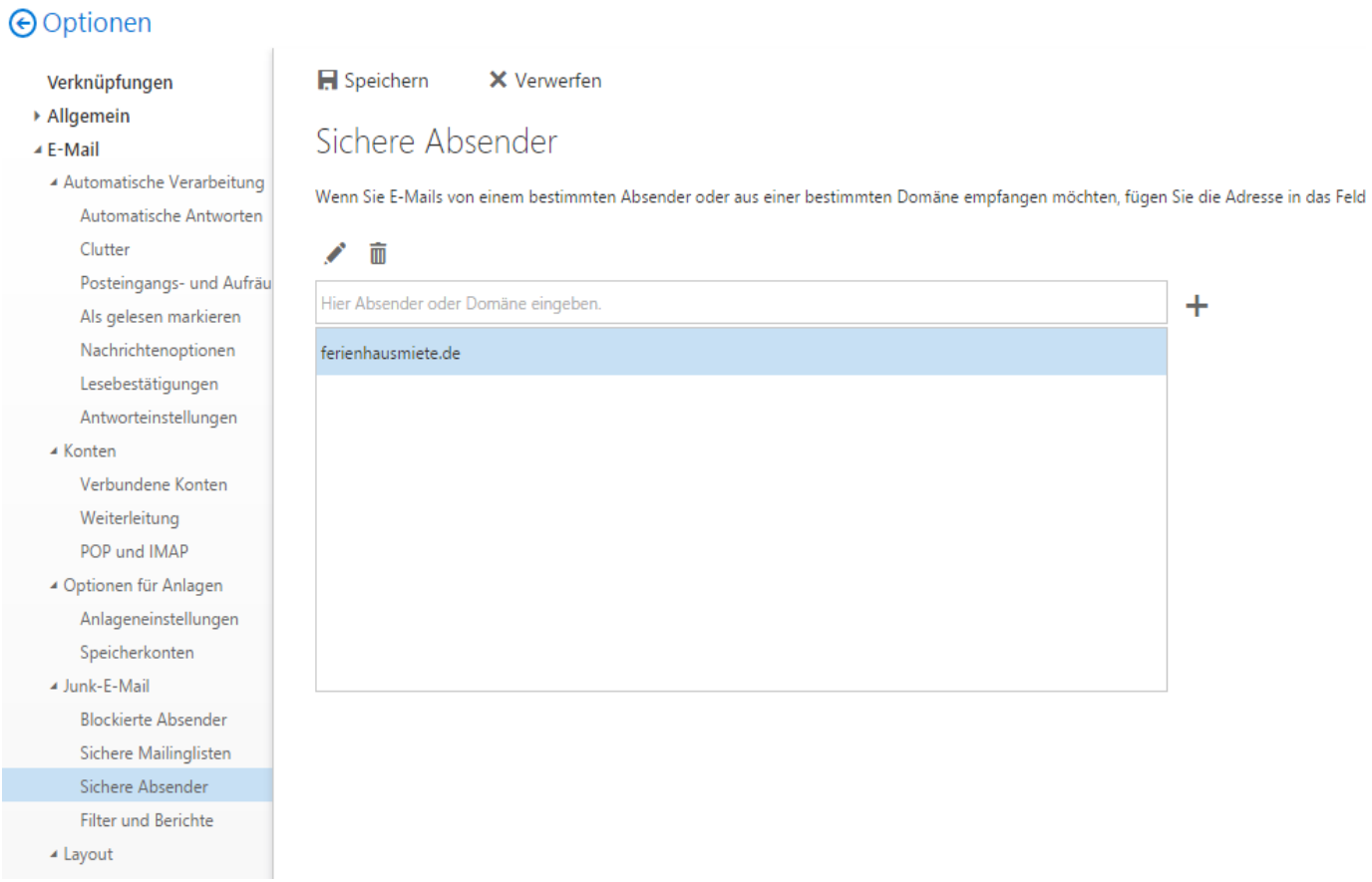

Outlook Mailprogramm

Klicken Sie auf „Start“ und klicken anschließend auf „Junk-E-Mail-Optionen“. Anschließend wählen Sie „Hinzufügen“ innerhalb der Rubrik „Sichere Absender“. Innerhalb der Sektion „Zum Hinzufügen“ geben Sie bitte eine E-Mail-Adresse oder unsere Domain ferienhausmiete.de ein.

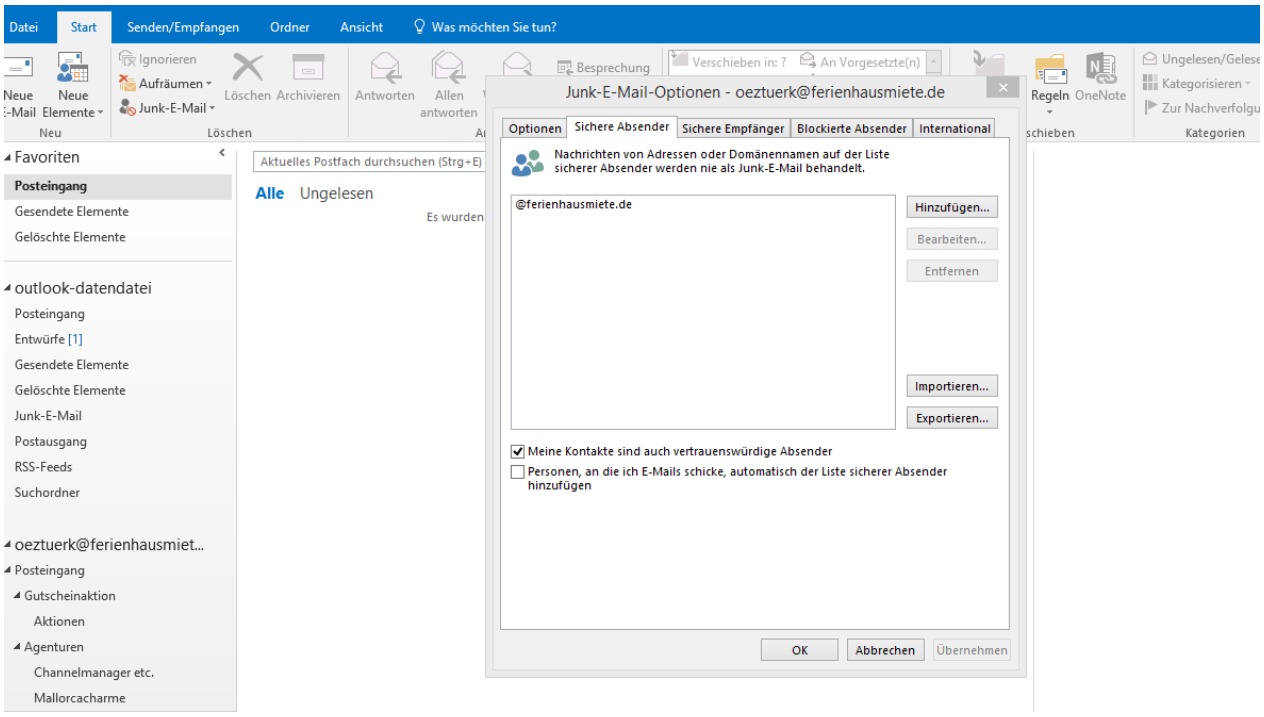

GMX

Für eine GMX-Emailadresse (Beispiel: ferienoskar@gmx.de) können Sie unsere E-Mail-Adresse in einer sogenannten „Whitelist“ speichern.

In Ihrem GMX-Account gehen Sie bitte auf Einstellungen (unten links). Dann klicken Sie bitte auf „Whitelist“. Nun können Sie unsere E-Mail-Adressen **noreply@ferienhausmiete und support@ferienhausmiete.de** oder unsere Domain **ferienhausmiete.de** als sicheren Absender einfügen.

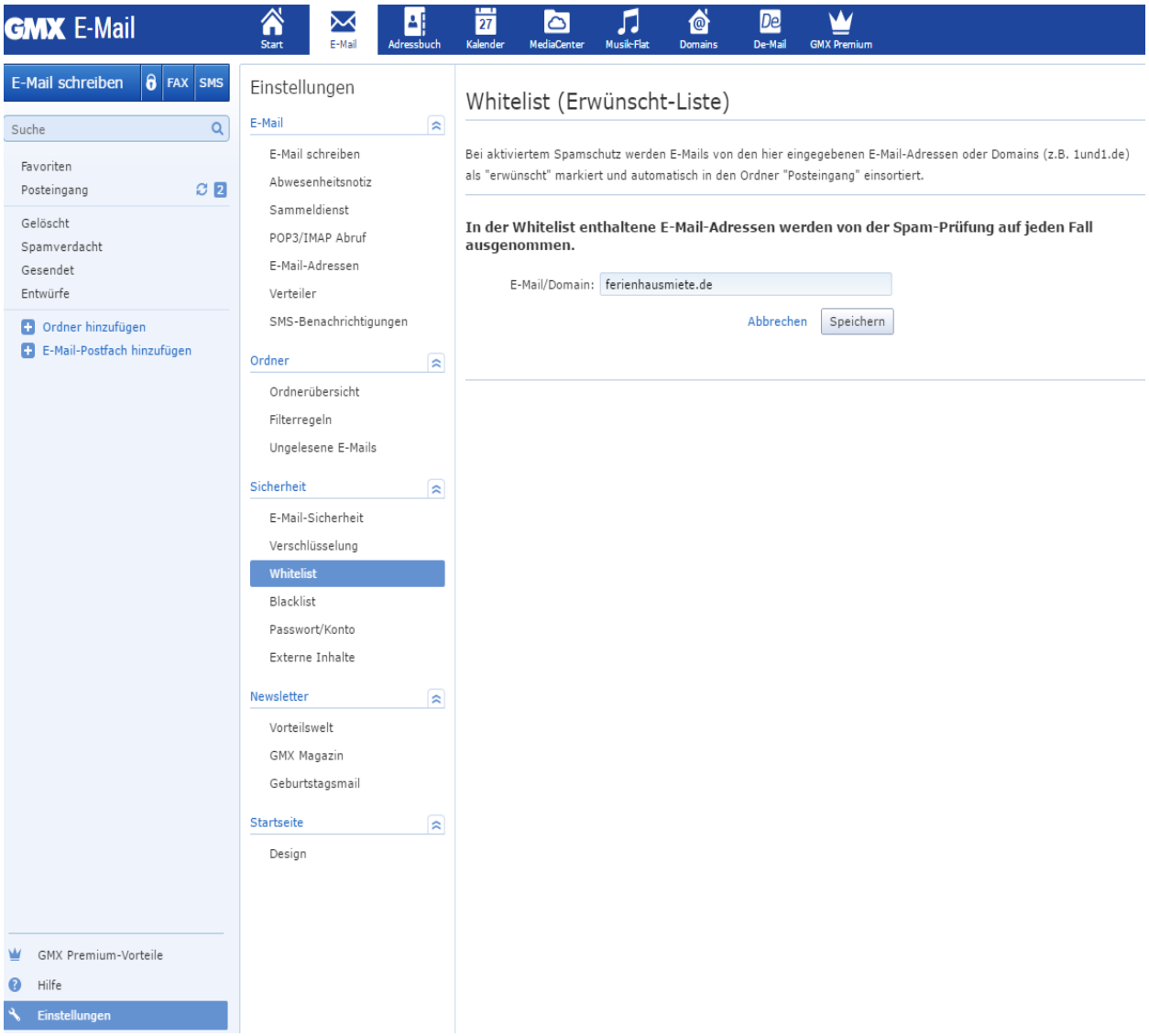
GMX E-Mail
Start
E-Mail
Adressbuch
Kalender
MediaCenter
Musik-Flat
Domains
De-Mail
GMX Premium
E-Mail schreiben
FAX
SMS
Suche
Favoriten
Posteingang
2
Gelöscht
Spamverdacht
Gesendet
Entwürfe
Ordner hinzufügen
E-Mail-Postfach hinzufügen
GMX Premium-Vorteile
Hilfe
Einstellungen
Einstellungen
E-Mail
E-Mail schreiben
Abwesenheitsnotiz
Sammeldienst
POP3/IMAP Abruf
E-Mail-Adressen
Verteiler
SMS-Benachrichtigungen
Ordner
Ordnerübersicht
Filterregeln
Ungelesene E-Mails
Sicherheit
E-Mail-Sicherheit
Verschlüsselung
Whitelist
Blacklist
Passwort/Konto
Externe Inhalte
Newsletter
Vorteilswelt
GMX Magazin
Geburtstagsmail
Startseite
Design
Whitelist (Erwünscht-Liste)
Bei aktiviertem Spamschutz werden E-Mails von den hier eingegebenen E-Mail-Adressen oder Domains (z.B. 1und1.de) als "erwünscht" markiert und automatisch in den Ordner "Posteingang" einsortiert.
In der Whitelist enthaltene E-Mail-Adressen werden von der Spam-Prüfung auf jeden Fall ausgenommen.
E-Mail/Domain:
ferienhausmiete.de
Abbrechen
Speichern

Yahoo

Für eine Yahoo-Emailadresse (Beispiel: ferienoskar@yahoo.com) können Sie für unsere E-Mail-Adresse einen Filter erstellen. In Ihrem Yahoo-Account gehen Sie bitte auf Einstellungen (Zahnradsymbol oben rechts) und wählen „Filter“ aus.

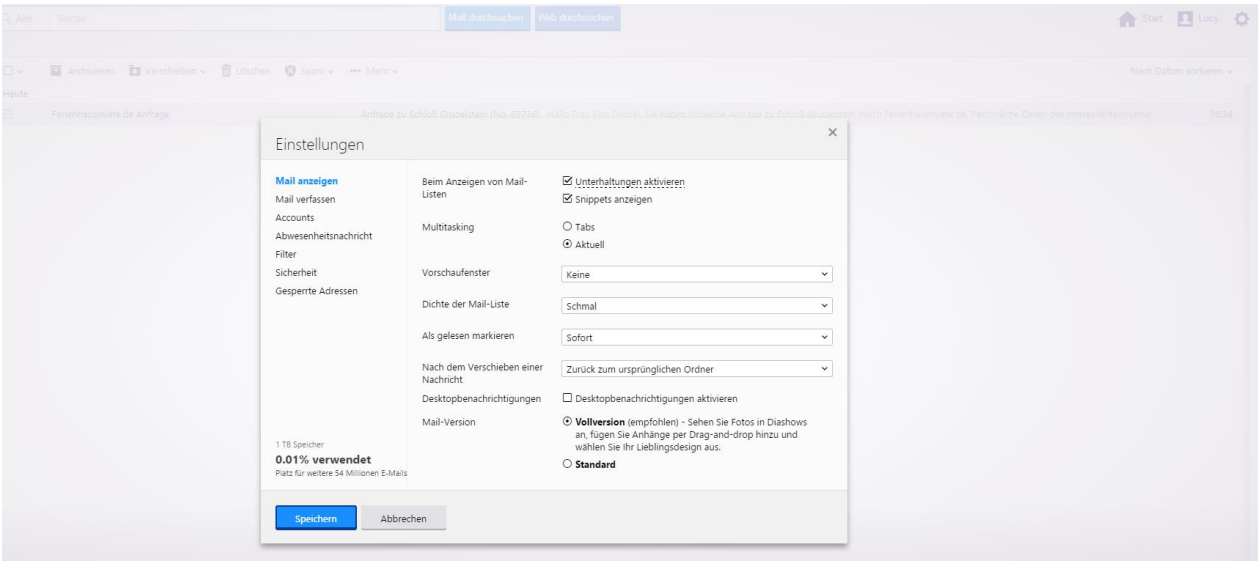

Nun klicken Sie bitte auf „Filter“ und geben unsere E-Mail-Adresse **noreply@ferienhausmiete.de** ein und klicken anschließend auf „speichern“. (Das gleiche können Sie für unsere **support@ferienhausmiete.de** Adresse wiederholen)

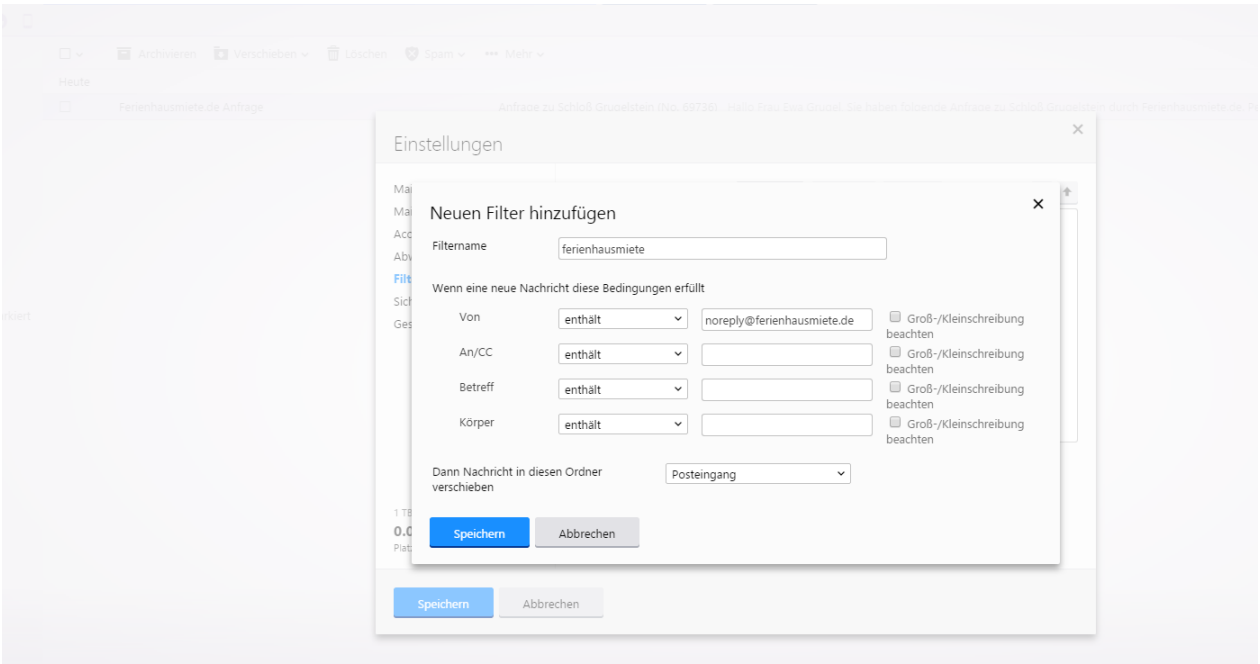

Gmail

Für eine Gmail-adresse (Beispiel: ferienoskar@gmail.com) können Sie für unsere E-Mail-Adresse einen Filter erstellen. In Ihrem Gmail-Account gehen Sie bitte auf Einstellungen (Zahnradsymbol oben rechts) und wählen „Filter und blockierte Adressen“ aus. Hier wählen Sie „Neuen Filter erstellen“.



Nun klicken Sie bitte auf „Neuen Filter erstellen“, geben unsere E-Mail-Adresse **noreply@ferienhausmiete.de** ein und klicken anschließend auf „Filter mit diesen Suchkriterien erstellen“.

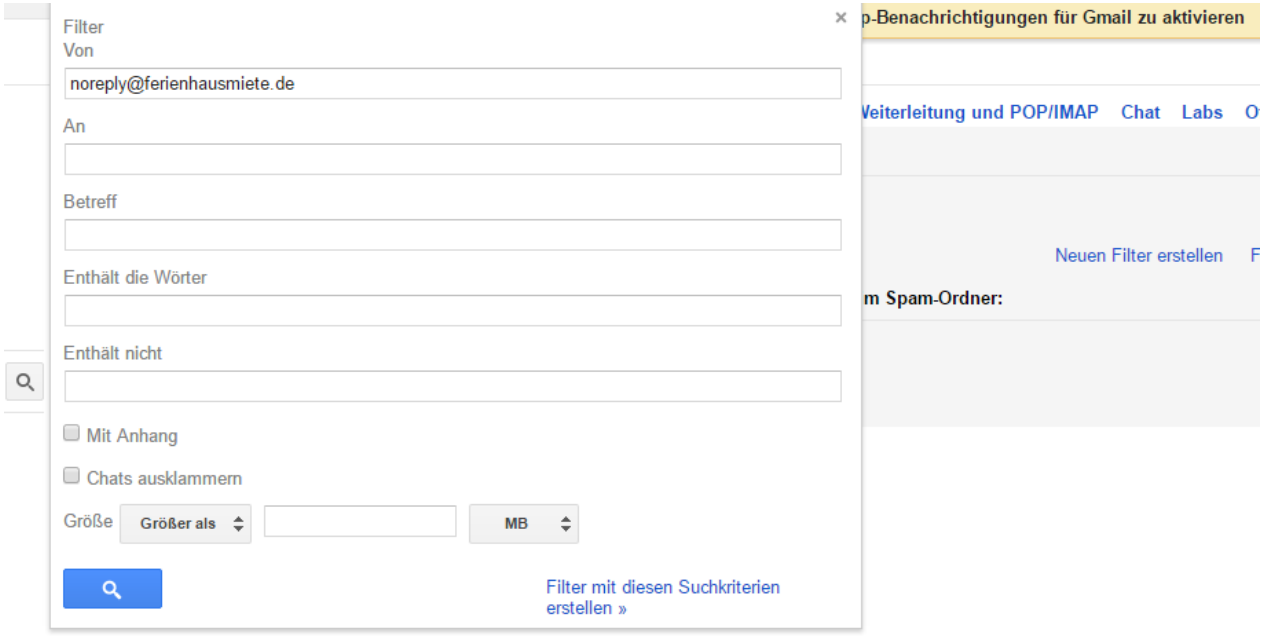

Hier wählen Sie bitte „Nie als Spam einstufen aus“ und klicken abschließen auf „Filter erstellen“.

WEB.DE

Für eine web.de E-Mail-Adresse (Beispiel: ferienoskar@web.de) können Sie für unsere E-Mail-Adresse einen Filter erstellen.

In Ihrem Web-Account gehen Sie bitte auf Einstellungen.

Gehen Sie nun zum Ordner „Filterregeln“ und wählen dort den Punkt „E-Mail eines Absenders verschieben“. Hier können Sie nun unsere E-Mail-Adressen **support@ferienhausmiete.de** und **noreply@ferienhausmiete.de** einfügen und klicken dann auf „Filterregel einrichten“.

